

Ֆինանսական վիճակի մասին (Խամախնդրված) հաշվետվություն

Չեթադիշնալիթել ՓԲԸ

Հազար դրամ

2019 թվականի 31-ի դրությամբ 2020 թվականի 31-ի դրությամբ

	2019 թվականի 31-ի դրությամբ	2020 թվականի 31-ի դրությամբ
<b>Ակտիվներ</b>		
<b>Ոչ ռեզարվացիայի ակտիվներ</b>		
Հիմնական միջոցներ	766,466.00	841,630.00
Ներդրումային ցուց		
Ոչ նյութական ակտիվներ		
Ներդրումներ ապրիլից 2019 թվականից		
Ֆինանսական վարձակալության գծով դեբիտորական պարտքեր	26,582.00	75,000.00
Հետաձգված հարկային ակտիվներ		
Այլ ֆինանսական ակտիվներ		
Այլ ոչ ռեզարվացիայի ակտիվներ	793,048.00	916,630.00
<b>Շրջաններ ոչ ռեզարվացիայի ակտիվներ</b>		
Պաշարներ	1,002,208.00	1,053,202.00
Սրբաբանումներ և այլ դեբիտորական պարտքեր	7,719.00	278,337.00
Ֆինանսական վարձակալության գծով դեբիտորական պարտքեր		
Այլ ֆինանսական ակտիվներ	191,998.00	320,942.00
Շրջաններ հարկային ակտիվներ	135,338.00	26,582.00
Այլ ռեզարվացիայի ակտիվներ	315,523.00	353,343.00
Մնացորդներ դրամային և քանակներում	1,652,786.00	2,032,406.00
<b>Շրջաններ ռեզարվացիայի ակտիվներ</b>		
<b>Կանաչի ռեսուրսներ ոչ ռեզարվացիայի ակտիվներ</b>	2,445,834.00	2,949,036.00
Շրջաններ ակտիվներ		
Նեխավան կապիտալ և պարտավորություններ		
<b>Կապիտալ և պարտավորություններ</b>		
Բաժնետերեր (Կանոնադրված) կապիտալ		
Պահուստային կապիտալ		
Վերաձեռնարկված պահուստ		
Մտադրության իրավունքներ պահուստ		
Մտադրության շահույթ/վնաս	322,030.00	677,861.00
<b>Շրջաններ կապիտալ և պարտավորություններ</b>	322,030.00	677,861.00
<b>Ոչ ռեզարվացիայի պարտավորություններ</b>		
Վարկեր և իրավունքներ	1,641,339.00	1,627,091.00
Հետաձգված հարկային պարտավորություններ		
Ֆինանսական վարձակալության գծով պարտավորություններ		
Ֆինանսական վարձակալության գծով պարտավորություններ		
Այլ պարտավորություններ և ծախսումների գծով պահուստներ		
Այլ ոչ ռեզարվացիայի պարտավորություններ	1,641,339.00	1,627,091.00
<b>Շրջաններ ոչ ռեզարվացիայի պարտավորություններ</b>	1,641,339.00	1,627,091.00
<b>Շրջաններ պարտավորություններ</b>		
Սրբաբանումներ և այլ կրեդիտորական պարտքեր	462,950.00	595,253.00
Վարկեր և իրավունքներ		
Ֆինանսական վարձակալության գծով պարտավորություններ	19,515.00	24,755.00
Շրջաններ հարկային պարտավորություններ		
Շրջաններ հարկային պարտավորություններ	482,465.00	24,076.00
Այլ պարտավորություններ		
Այլ ռեզարվացիայի պարտավորություններ	2,445,834.00	2,949,036.00
<b>Շրջաններ ռեզարվացիայի պարտավորություններ</b>	2,445,834.00	2,949,036.00
<b>Ընդամենը</b>		
Ֆինանսական հաշվետվությունների համաձայնությամբ 31.05.2019-ին		
Ստորագրված		
Ֆինանսական գծով ղեկավար		

Համապարփակ ֆինանսական արդյունքների մասին հաշվետվություն

ՉերթարՖեյնընտիթեյլ ՓԲԸ


Հազար դրամ

	2019թ	2020թ
Հատույթ		
Վաճառքի ինքնարժեք	5,970,348.00	3,991,470.00
<b>Համախառն շահույթ(վնաս)</b>	<b>(4,070,368.00)</b>	<b>(2,953,738.00)</b>
Այլ եկամուտներ	1,899,980.00	1,037,732.00
Իրացման ծախսեր	183,215.00	330,569.00
Վարչական ծախսեր	(1,015,015.00)	(885,562.00)
Այլ ծախսեր	(11,120.00)	(9,662.00)
<b>Գործառնական գործունեությունից շահույթ (վնաս)</b>	<b>(93,154.00)</b>	<b>(62,480.00)</b>
Ֆինանսական ծախսեր	963,906.00	410,597.00
<b>Շահույթ (վնաս) միջևև հարկերը</b>	<b>-</b>	<b>410,597.00</b>
Շահութահարկի գծով ծախս (Փրիտիատուցում)	963,906.00	410,597.00
<b>Տարվա շահույթ (վնաս)</b>	<b>(207,647.00)</b>	<b>(54,766.00)</b>
Այլ համապարփակ ֆինանսական արդյունքներ	756,259.00	355,831.00
Ակտիվների վերագնահատման աճ (սվազում)		
<b>Ընդամենը համապարփակ արդյունք</b>	<b>756,259.00</b>	<b>355,831.00</b>
<b>Սեզ բաժնետոմսին բաժին ընկնող շահույթ</b>	<b>756,259.00</b>	<b>355,831.00</b>

Ֆինանսական հաշվետվությունները հաստատվել են՝ 31.05.2021թ.

Տարածաշրջանային տնօրեն՝  
Ֆինանսական գծով ղեկավար

Կարեն Աբրահամյան



Ֆինանսական փճակի մասին (համախմբված) հաշվետվություն

Ար ՏԻ ԷՆ ՈՒԻՅԵ ԳՐԱԿ ԱՐՄԵՆԻԱ ՓԲԸ

Հազար դրամ

2019 Պիտեմբերի 31-ի դրությամբ

2020 Պիտեմբերի 31-ի դրությամբ

Ակտիվներ		
<b>Ոչ ռեզարվ պակտիվներ</b>		
Հիմնական միջոցներ	315,511.00	134,241.00
Ներդրումային գույք	-	-
Ռչ նույնական ակտիվներ	-	-
Ներդրումներ արդիացված կազմակերպություններում	-	-
Ֆինանսական վարձակալության գծով դեբիտորական պարտքեր	60,807.00	-
Հետաձգված հարկային ակտիվներ	6,545,636.00	6,557,546.00
Այլ ֆինանսական ակտիվներ	-	-
Այլ ոչ ռեզարվ ակտիվներ	-	-
<b>Ընդամենը ոչ ռեզարվ ակտիվներ</b>	<b>6,921,954.00</b>	<b>6,691,787.00</b>
<b>Ընթացիկ պակտիվներ</b>		
Պաշտոններ	1,904,630.00	1,082,525.00
Առևտրային և այլ դեբիտորական պարտքեր	110,203.00	112,343.00
Ֆինանսական վարձակալության գծով դեբիտորական պարտքեր	-	-
Այլ ֆինանսական ակտիվներ	-	-
Ընթացիկ հարկային ակտիվներ	124,042.00	326,510.00
Այլ ռեզարվ ակտիվներ	141,266.00	102,791.00
Սնագրումներ յուրաքանչյուրում և բանկերում	172,710.00	202,352.00
<b>Ընդամենը ռեզարվ ակտիվներ</b>	<b>2,452,851.00</b>	<b>1,826,521.00</b>
<b>Վաճառքի համար մատչելի ոչ ռեզարվ ակտիվներ</b>	<b>9,374,805.00</b>	<b>8,518,308.00</b>
Սեփական կապիտալ և պարտավորություններ		
<b>Կապիտալ և պահուստներ</b>		
Բաժնետիրական (Կամուսարական) կապիտալ		
Պահուստային կապիտալ		
Վերագնահատման պահուստ		
Արտաօրինի փոխարկման պահուստ		
Լուրտակված շահույթ/վնաս)	(13,149,420.00)	(14,350,672.00)
<b>Ընդամենը կապիտալ և պահուստներ</b>	<b>(13,149,420.00)</b>	<b>(14,350,672.00)</b>
<b>Ոչ ռեզարվ պարտավորություններ</b>		
Վարկեր և փոխարություններ	20,838,735.00	22,308,100.00
Հետաձգված հարկային պարտավորություններ	-	-
Ֆինանսական վարձակալության գծով պարտավորություններ	-	-
Ֆինանսական վարձակալության գծով պարտավորություններ	-	-
Այլ պարտավորություններ	327,122.00	20,524.00
Այլ ոչ ռեզարվ պարտավորություններ	362.00	38,071.00
Այլ ոչ ռեզարվ պարտավորություններ	1,685,490.00	560,880.00
<b>Ընդամենը ոչ ռեզարվ պարտավորություններ</b>	<b>20,838,735.00</b>	<b>22,308,100.00</b>
<b>Ընթացիկ պարտավորություններ</b>		
Առևտրային և այլ կրեդիտորական պարտքեր	1,358,006.00	502,285.00
Վարկեր և փոխարություններ	-	-
Ֆինանսական վարձակալության գծով պարտավորություններ	-	-
Ընթացիկ շահույթ/վնասի գծով պարտավորություններ	-	-
Այլ պարտավորություններ	-	-
Այլ ոչ ռեզարվ պարտավորություններ	-	-
<b>Ընդամենը ռեզարվ պարտավորություններ</b>	<b>1,358,006.00</b>	<b>502,285.00</b>
<b>Վաճառքի համար մատչելի ոչ ռեզարվ ակտիվների գծով պարտավորություններ</b>	<b>9,374,805.00</b>	<b>8,518,308.00</b>

Ֆինանսական հաշվետվությունները հաստատվել են 2020.05.21-ը  
 Տարածաշրջանային տնօրենի՝ Արթուր Հոսեֆյանի  
 Ֆինանսական գծով ղեկավար՝ Կարեն Ծաղուբաբյանի կողմից



Համապարփակ ֆինանսական արդյունքների մասին հաշվետվություն


Ար ԶԻ ԷՄ ՌԻԵԼՏ ԳՐԱԿ ԱՐԴՆԵՐԻԿ

Հազար դրամ

	2019թ	2020թ
Հասույթ		
Վաճառքի ինքնարժեք	2,256,631.00	1,378,494.00
<b>Համարյառն շահույթ(վնաս)</b>	(1,380,461.00)	(933,094.00)
Այլ եկամուտներ	<b>876,170.00</b>	<b>445,400.00</b>
Իրացման ծախսեր	1,315,621.00	1,165,689.00
Վարչական ծախսեր	(1,242,965.00)	(1,042,292.00)
Այլ ծախսեր	(162,289.00)	(44,986.00)
<b>Գործարանական գործունեությունից շահույթ (վնաս)</b>	(1,217,640.00)	(1,725,063.00)
Ֆինանսական ծախսեր	<b>(431,103.00)</b>	<b>(1,201,252.00)</b>
<b>Շահույթ (վնաս) մինչև հարկերը</b>	-	(1,201,252.00)
Շահույթահարկի գծով ծախս (Փոխհատուցում)	<b>(431,103.00)</b>	<b>(1,201,252.00)</b>
<b>Տարվա շահույթ (վնաս)</b>	-	<b>(1,201,252.00)</b>
Այլ համապարփակ ֆինանսական արդյունքներ		
Ակտիվների վերագնահատման ան (սվազում)	<b>(431,103.00)</b>	
<b>Ընդամենը համապարփակ արդյունք</b>	<b>(431,103.00)</b>	<b>(1,201,252.00)</b>
<b>ՉՍԿ բաժնետոմսին բաժին ընդհող շահույթ</b>		

Ֆինանսական հաշվետվությունները մաստատվել են՝ 31.05.2021թ.

Տարածաշրջանային տնօրեն՝ Կարեն Աբրահամյան  
 Ֆինանսական գծով ղեկավար՝ Կարեն Աբրահամյան

Ֆինանսական վիճակի մասին (համախմբված) հաշվետվություն


Բիսրֆելշնտրիել ՓԲԸ

Ֆազար դրամ

2019 թվակաների 31-ի դրությամբ 2020 թվակաների 31-ի դրությամբ

	2019 թվակաների 31-ի դրությամբ	2020 թվակաների 31-ի դրությամբ
Ակտիվներ		
<i>Ոչ ռեազիվ ակտիվներ</i>		
Հիմնական միջոցներ	84,859.00	156,356.00
Ներդրումային գույք		
Ոչ մտնական ակտիվներ		
Ներդրումներ ասոցիացված կազմակերպություններում		
Ֆինանսական վարձակալություն գծով դերերտրոպական պատրոջեր		
Հետաձգված հարկային ակտիվներ		
Այլ ֆինանսական ակտիվներ	75,932.00	
Այլ ոչ ռեազիվ ակտիվներ		
<i>Ընդամենը ոչ ռեազիվ ակտիվներ</i>	<b>160,791.00</b>	<b>156,356.00</b>
<i>Րեազիվ ակտիվներ</i>		
Պաշարներ		
Արևարտային և այլ դերերտրոպական պատրոջեր	1,861,704.00	1,973,215.00
Ֆինանսական վարձակալություն գծով դերերտրոպական պատրոջեր	96,700.00	66,351.00
Այլ ֆինանսական ակտիվներ		
Րեազիվ հարկային ակտիվներ	93,344.00	75,932.00
Այլ ռեազիվ ակտիվներ	6,100.00	
Անսպողովներ յուրաքանչյուրում և բանկերում	47,804.00	76,253.00
<i>Ընդամենը ռեազիվ ակտիվներ</i>	<b>2,105,652.00</b>	<b>2,191,751.00</b>
<i>Կաճաքի համար մատչելի ոչ ռեազիվ ակտիվներ</i>		
Ընդամենը ակտիվներ	<b>2,266,443.00</b>	<b>2,348,107.00</b>
Նեիական կապիտալ և պատրաստություններ		
<i>Կապիտալ և պահուստներ</i>		
Բաժնետիրական (Կանոնադրական) կապիտալ		
Պահուստային կապիտալ		
Վերագնահատման պահուստ		
Արտադրության փոխարկման պահուստ		
Լուրտակված շահույթ(վնաս)		
<i>Ընդամենը կապիտալ և պահուստներ</i>	<b>(942,343.00)</b>	<b>(1,429,671.00)</b>
<i>Ոչ ռեազիվ պատրաստություններ</i>		
Վարկեր և փոխարկումներ		
Հետաձգված հարկային պատրաստություններ	2,281,493.00	2,678,493.00
Ֆինանսական վարձակալության գծով պատրաստություններ		
Այլ պատրաստությունների և ծախսումների գծով պահուստներ		
Այլ ոչ ռեազիվ պատրաստություններ		
<i>Ընդամենը ոչ ռեազիվ պատրաստություններ</i>	<b>2,281,493.00</b>	<b>2,678,493.00</b>
<i>Րեազիվ պատրաստություններ</i>		
Սևտրային և այլ կրեդիտորական պատրոջեր	920,688.00	977,832.00
Վարկեր և փոխարկումներ		
Ֆինանսական վարձակալության գծով պատրաստություններ		
Րեազիվ շահույթամարմին գծով պատրաստություն	6,473.00	121,453.00
Այլ պատրաստությունների և ծախսումների գծով պահուստներ	132.00	
Այլ ռեազիվ պատրաստություններ	927,293.00	1,099,285.00
<i>Ընդամենը ռեազիվ պատրաստություններ</i>	<b>2,266,443.00</b>	<b>2,348,107.00</b>
<i>Կաճաքի համար մատչելի ոչ ռեազիվ ակտիվների գծով պատրաստություններ</i>		
Ընդամենը ակտիվներ		
Ընդամենը սեփական կապիտալ և պատրաստություններ		
Ընդամենը ակտիվներ		

Ֆինանսական հաշվետվությունները համաձայն են ՀՀ 31.05.21թ. Արժույթ Բովանակման Տարածաշրջանային տնօրենի Կառնեկտրոլության ֆինանսական գծով ռեազիվ



# Համապարփակ ֆինանսական արդյունքների մասին հաշվետվություն

Բիսրոֆեյշնոնիթելլ ՓԲԸ

Հազար դրամ

	2019թ.	2020թ.
Հասույթ	727,521.00	532,025.00
Վաճառքի ինքնարժեք	(489,130.00)	(640,057.00)
<b>Համախառն շահույթ(վնաս)</b>	<b>238,391.00</b>	<b>(108,032.00)</b>
Այլ եկամուտներ	27,242.00	5,834.00
Խոսքման ծախսեր	(237,584.00)	(354,743.00)
Վարչական ծախսեր	(6,545.00)	(4,836.00)
Այլ ծախսեր	(125,296.00)	(25,551.00)
<b>Գործարկական գործունեությունից շահույթ (վնաս)</b>	<b>(103,792.00)</b>	<b>(487,328.00)</b>
Ֆինանսական ծախսեր	-	-
<b>Շահույթ (վնաս) մինչև հարկերը</b>	<b>(103,792.00)</b>	<b>(487,328.00)</b>
Շահույթահարկի գծով ծախս (Փոխհատուցում)	-	-
<b>Տարվա շահույթ (վնաս)</b>	<b>(103,792.00)</b>	<b>(487,328.00)</b>
Այլ համապարփակ ֆինանսական արդյունքներ	-	-
Ակտիվների վերագնահատման աճ (նվազում)	-	-
<b>Ընդամենը համապարփակ արդյունք</b>	<b>(103,792.00)</b>	<b>(487,328.00)</b>
<b>Սեզ բաժնետոմսին բաժին ընկալող շահույթ</b>		

Ֆինանսական հաշվետվությունները իսպատակել են՝ 31.05.2021թ.

Տարածաշրջանային տնօրեն՝ Արթուր Հովսեփյան  
 Ֆինանսական գծով ղեկավար՝ Կարեն Մարություն




Ֆինանսական վիճակի նախն (համախմբված) հաշվետվություն

Մասբերդիել ՓԲԸ

Հազար դրամ

2019 Ղեկուկների 31-ի դրուկումը 2020 Ղեկուկների 31-ի դրուկումը

Ակտիվներ		
<i>Ոչ ռեբազիկ ակտիվներ</i>		
Հիմնական միջոցներ	340,831.00	297,384.00
Ներդրումային գումար		
Ոչ նուրբական ակտիվներ		
Ներդրումներ սաղոխազակած կազմակերպություններում		
Ֆինանսական վարձակալություն գծով դեբիտորական պարտքեր		
Հետաձգված հարկային ակտիվներ		
Այլ ֆինանսական ակտիվներ		
Այլ ոչ ռեբազիկ ակտիվներ		
<b>Ընդամենը ոչ ռեբազիկ ակտիվներ</b>	<b>340,831.00</b>	<b>473,036.00</b>

<i>Րեբազիկ ակտիվներ</i>		
Պաշարներ	337,819.00	370,427.00
Առևտրային և այլ դեբիտորական պարտքեր	65,263.00	35,114.00
Ֆինանսական վարձակալության գծով դեբիտորական պարտքեր		
Այլ ֆինանսական ակտիվներ		
Ընթացիկ հարկային ակտիվներ	487,310.00	502,262.00
Այլ ռեբազիկ ակտիվներ	1,025.00	-
Մնացորդներ ռեանալիում և բանկերում	180,824.00	223,304.00
<b>Ընդամենը ռեբազիկ ակտիվներ</b>	<b>1,072,241.00</b>	<b>1,131,107.00</b>
<b>Վաճառքի համար նախնի ոչ ռեբազիկ ակտիվներ</b>	<b>1,413,072.00</b>	<b>1,604,143.00</b>

Սեփական կապիտալ և պարտավորություններ		
<i>Կապիտալ և պահուստներ</i>		
Բաժնեևտիրական (Կանոնադրական) կապիտալ		
Պահուստային կապիտալ		
Վերաձգված հարկային պարտավորություններ		
Արտարժույթի փոխադրված պահուստ		
Լուրտակված շահույթ(վնաս)		
<b>Ընդամենը կապիտալ և պահուստներ</b>	<b>1,156,547.00</b>	<b>1,444,878.00</b>
<i>Ոչ ռեբազիկ պարտավորություններ</i>		
Վարկեր և փոխարություններ	89,942.00	1,444,878.00
Հետաձգված հարկային պարտավորություններ		
Ֆինանսական վարձակալության գծով պարտավորություններ		
Այլ պարտավորությունների և ծախսումների գծով պահուստներ		
Այլ ոչ ռեբազիկ պարտավորություններ		
<b>Ընդամենը ոչ ռեբազիկ պարտավորություններ</b>	<b>89,942.00</b>	<b>-</b>
<b>Րեբազիկ պարտավորություններ</b>	<b>132,435.00</b>	<b>157,368.00</b>
Առևտրային և այլ կրեդիտորական պարտքեր		
Վարկեր և փոխարություններ		
Ֆինանսական վարձակալության գծով պարտավորություններ	32,042.00	1,897.00
Ընթացիկ շահութահարկի գծով պարտավորություն	2,106.00	
Այլ պարտավորությունների և ծախսումների գծով պահուստներ	166,583.00	159,265.00
Այլ ռեբազիկ պարտավորություններ		
<b>Վաճառքի համար նախնի ոչ ռեբազիկ ակտիվների գծով պարտավորություններ</b>	<b>1,413,072.00</b>	<b>1,604,143.00</b>

Ֆինանսական հաշվետվությունները նախատեսված են 31.05.21-ը  
 Տարածաշրջանային տնօրենի՝ Արթուր Բոլենիսյանի  
 Ֆինանսական գծով ղեկավար Կարեն Մարտիրոսյանի



Համապարփակ ֆինանսական արդյունքների մասին հաշվետվություն

Մասբերրիթելլ ՓԲԸ

Հազար դրամ

	2019թ	2020թ
Հասույթ		
Վաճառքի ինքնարժեք	2,198,171.00	1,369,099.00
<b>Համախառն շահույթ(վնաս)</b>	(1,237,953.00)	(841,624.00)
Այլ եկամուտներ	<b>960,218.00</b>	<b>527,475.00</b>
Իրացման ծախսեր	32,552.00	159,650.00
Վարչական ծախսեր	(420,437.00)	(327,334.00)
Այլ ծախսեր	(1,252.00)	(26,516.00)
<b>գործառնական գործունեությունից շահույթ (վնաս)</b>	(7,342.00)	(6,395.00)
Ֆինանսական ծախսեր	<b>563,739.00</b>	<b>326,880.00</b>
<b>Շահույթ (վնաս) մինչև հարկերը</b>	<b>563,739.00</b>	<b>326,880.00</b>
Շահույթահարկի գծով ծախս (Փոխհատուցում)	(114,581.00)	(38,549.00)
<b>Տարվա շահույթ (վնաս)</b>	<b>449,158.00</b>	<b>288,331.00</b>
Այլ համապարփակ ֆինանսական արդյունքներ		
Ակտիվների վերագնահատման ան (սկզբում)		
<b>Շղթամենը համապարփակ արդյունք</b>	<b>449,158.00</b>	<b>288,331.00</b>
<b>Սեզ բաժնետոմսին բաժին ընդհանուր շահույթ</b>	<b>449,158.00</b>	<b>288,331.00</b>

Ֆինանսական հաշվետվությունները հաստատվել են՝ 31.05.2021թ.

Տարածաշրջանային տնօրեն՝ Վրթուր Հովսեփյան  
 Ֆինանսական գծով ղեկավար՝ Կարեն Ասարյուրյան






Ֆինանսական փճակի մասին (Խամայնբված) հաշվետվություն

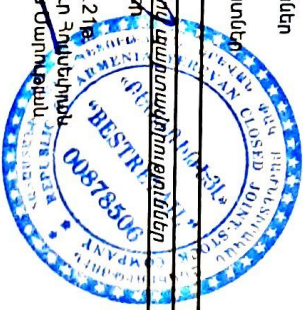
Բեստիոնել ՓԲԸ

Հազար դրամ

2019 Պետտեմբերի 31-ի դրությամբ  
2020 Պետտեմբերի 31-ի դրությամբ

Ակտիվներ		
<b>Ոչ ռեզարվի ակտիվներ</b>		
Հիմնական միջոցներ	172,169.00	180,154.00
Ներդրումային գույք		
Ոչ նյութական ակտիվներ		
Ներդրումներ արտոնագրված կազմակերպություններում		
Ֆինանսական վարձակալության գծով ռեզիտորական պարտքեր		
Կետաձգված հարկային ակտիվներ		
Այլ Ֆինանսական ակտիվներ		
Այլ ոչ ռեզարվ ակտիվներ		
<b>Ընդամենը ոչ ռեզարվ ակտիվներ</b>	<b>172,169.00</b>	<b>180,154.00</b>
<b>Շրջադի պակտիվներ</b>		
Պաշարներ	240,224.00	261,622.00
Սրտորակի և այլ ռեզիտորական պարտքեր	29,789.00	28,606.00
Ֆինանսական վարձակալության գծով ռեզիտորական պարտքեր		
Այլ Ֆինանսական ակտիվներ		
Շրջադի հարկային ակտիվներ	129,830.00	173,143.00
Այլ ոչ ռեզարվ ակտիվներ		
Մնացորդներ ռեզարվներում և բանկերում	129,222.00	101,706.00
<b>Ընդամենը ռեզարվ ակտիվներ</b>	<b>529,065.00</b>	<b>565,077.00</b>
<b>Վաճառքի համար մատչելի ոչ ռեզարվ ակտիվներ</b>	<b>701,234.00</b>	<b>745,231.00</b>
<b>Նեփուսական կապիտալ և պարտավորություններ</b>		
<b>Կապիտալ և պահուստներ</b>		
Բաժնետիրական (Կանոնադրված) կապիտալ		
Պահուստային կապիտալ		
Վերագնահատման պահուստ		
Արտարժույթի փոխարկման պահուստ		
Նրտավանձն շահույթ/վնաս	410,174.00	440,318.00
<b>Ընդամենը կապիտալ և պահուստներ</b>	<b>410,174.00</b>	<b>440,318.00</b>
<b>Ոչ ռեզարվ պարտավորություններ</b>		
Վարկեր և փոխարություններ	221,318.00	196,726.00
Հետաձգված հարկային պարտավորություններ		
Ֆինանսական վարձակալության գծով պարտավորություններ		
Այլ պարտավորությունների և ծախսումների գծով պահուստներ		
Այլ ոչ ռեզարվ պարտավորություններ		
<b>Ընդամենը ոչ ռեզարվ պարտավորություններ</b>	<b>221,318.00</b>	<b>196,726.00</b>
<b>Շրջադի պարտավորություններ</b>		
Արևտրային և այլ կրեդիտորական պարտքեր	59,270.00	99,097.00
Վարկեր և փոխարություններ		
Ֆինանսական վարձակալության գծով պարտավորություններ		
Շրջադի շահույթ/արհիվ գծով պարտավորություններ		
Այլ պարտավորությունների և ծախսումների գծով պահուստներ		
Այլ ոչ ռեզարվ պարտավորություններ	6,349.00	9,090.00
<b>Ընդամենը ռեզարվ պարտավորություններ</b>	<b>69,742.00</b>	<b>108,187.00</b>
<b>Վաճառքի համար մատչելի ոչ ռեզարվ ակտիվներ գծով անհատականություններ</b>	<b>701,234.00</b>	<b>745,231.00</b>

Ֆինանսական հաշվառությունները հաստատված են 2020 թվ. 05.21-ին  
Տրամադրության ակտիվի տնօրեն՝  
Ֆինանսական գծով ղեկավար՝



Արևուր Չոլախչյան  
Կարեն Օսրիպյան

Համապարփակ ֆինանսական արդյունքների մասին հաշվետվություն


Բեսրոհելի ՓԲԸ

Հազար դրամ

	2019թ	2020թ
Հարույր		
վճարող ղեկավարը	1,480,133.00	844,283.00
Հանձնարանի շահույթ (վնաս)	(963,590.00)	(600,490.00)
Այլ ծախսեր	<b>516,543.00</b>	<b>243,793.00</b>
Ուղևորներ	22,262.00	29,907.00
Վճարված նվազում	(279,072.00)	(230,914.00)
Այլ նվազում	(705.00)	(874.00)
Երջանկային արժեքի փոփոխությունից շահույթ (վնաս)	(25,396.00)	(3,929.00)
Տրված և ստացված նվազում	<b>233,632.00</b>	<b>37,983.00</b>
Շահույթ դիմում վճարողի հարկերից		
Նախընտրված մեղմ նվազում (տրամադրելի)	<b>233,632.00</b>	<b>37,983.00</b>
Տարվա շահույթ (վնաս)	(51,349.00)	(7,839.00)
Այլ նվազում/հարույր	<b>182,283.00</b>	<b>30,144.00</b>
Այլ նվազում/հարույր		
Վերականգնողական հարույր		
Մեծ բաժնեատերերից բաժնի ցրվող շահույթ	<b>182,283.00</b>	<b>30,144.00</b>

Տրամսական հաշվետվությունները հաստատվել են՝ 31.05.2021թ.

Տարածաշրջանային տնօրեն՝ Գրիգոր Հովսեփյան  
 Տրամսական գծով ղեկավար՝ Գրիգորյան Մարուսյան




Ֆինանսական վիճակի մասին (համախմբված) հաշվետվություն

Ավիանյութային ՓԲԸ

Հազար դրամ

2019 Պրիտիմերի 31-ի դրությամբ

2020 Պրիտիմերի 31-ի դրությամբ

Ավտիվներ		
<b>Ոչ ռեբազի պակիվներ</b>		
Հիմնական սիջովներ		
Ներդրումային ցուրբ	127,288.00	135,824.00
Ոչ սյուբսիդյան ակտիվներ		
Ներդրումներ ապագազված կազմակերպություններում		
Ֆինանսական վարձակալության գծով դեբիտորական պարտքեր	1,280.00	160,439.00
Հետաձգված հարկային ակտիվներ		
Այլ Ֆինանսական ակտիվներ		
Այլ ոչ ռեբազի պակիվներ		
<b>Ընդամենը ոչ ռեբազի պակիվներ</b>	<b>128,568.00</b>	<b>296,263.00</b>
<b>Ընթացիկ պակիվներ</b>		
Պաշարներ		
Անվտային և այլ դեբիտորական պարտքեր	275,361.00	274,645.00
Ֆինանսական վարձակալության գծով դեբիտորական պարտքեր	26,555.00	34,367.00
Այլ Ֆինանսական ակտիվներ		
Ընթացիկ հարկային ակտիվներ		
Այլ ռեբազի պակիվներ	185,023.00	200,882.00
Սնագործներ դրամադրում և բանկերում	145,123.00	1,280.00
<b>Ընդամենը ռեբազի պակիվներ</b>	<b>91,295.00</b>	<b>128,881.00</b>
<b>Վաճառքի հասնող մնացելի ոչ ռեբազի պակիվներ</b>	<b>723,357.00</b>	<b>640,055.00</b>
Ընդամենը պակիվներ	<b>851,925.00</b>	<b>936,318.00</b>

Սեփական կապիտալ և պատրասվողություններ

<b>Կապիտալ և պատրաստներ</b>		
Բաժնետիրական (Կանոնադրական) կապիտալ		
Պատրաստային կապիտալ		
Վերագնահատման պահուստ		
Արտարժույթի տիրադրյան պահուստ		
Կուտակված շահույթ(վնաս)		
<b>Ընդամենը կապիտալ և պահուստներ</b>	<b>750,942.00</b>	<b>816,995.00</b>
<b>Ոչ ռեբազի պատրասվողություններ</b>	<b>750,942.00</b>	<b>816,995.00</b>
Վարկեր և փոխառություններ		
Հետաձգված հարկային պատրասվողություններ		
Ֆինանսական վարձակալության գծով պատրասվողություններ		
Այլ պատրասվողությունների և ծախսումների գծով պահուստներ		
Այլ ոչ ռեբազի պատրասվողություններ		
<b>Ընդամենը ոչ ռեբազի պատրասվողություններ</b>	<b>-</b>	<b>-</b>
<b>Ընթացիկ պատրասվողություններ</b>		
Անվտային և այլ դեբիտորական պարտքեր	86,809.00	118,171.00
Վարկեր և փոխառություններ		
Ֆինանսական վարձակալության գծով պատրասվողություններ		
Ընթացիկ շահութահարսի գծով պատրասվողություն		
Այլ պատրասվողությունների և ծախսումների գծով պահուստներ	14,174.00	1,152.00
Այլ ռեբազի պատրասվողություններ		
<b>Ընդամենը ռեբազի պատրասվողություններ</b>	<b>100,983.00</b>	<b>119,323.00</b>
<b>Վաճառքի հասնող մնացելի ոչ ռեբազի պակիվների գծով պատրասվողություններ</b>	<b>100,983.00</b>	<b>119,323.00</b>
Ընդամենը սեփական կապիտալ և պատրասվողություններ	<b>851,925.00</b>	<b>936,318.00</b>

Ֆինանսական հաշվետվությունները հաստատվել են 2020 թվականի մայիսի 31-ի դրությամբ  
 Տարածաշրջանային տնօրենի կողմից  
 Ֆինանսական գծով ղեկավար

Արթուր Հովսեփյան  
 Կարեն Լևոնյան



Համապարփակ ֆինանսական արդյունքների մասին հաշվետվություն

Սկիզբի շրջանի ՓԲԸ

Հազար դրամ

	2019թ	2020թ
Հատույթ		
Վաճառքի հըքնարժեք	1,513,166.00	898,934.00
Համախառն շահույթ(վնաս)	(971,897.00)	(633,996.00)
Այլ եկամուտներ	541,269.00	264,938.00
Իրացման ծախսեր	9,676.00	31,043.00
Վարչական ծախսեր	(237,975.00)	(206,401.00)
Այլ ծախսեր	(1,784.00)	(3,571.00)
<b>գործառնական գործունեությունից շահույթ (վնաս)</b>	(5,107.00)	(4,374.00)
Ֆինանսական ծախսեր	306,079.00	81,635.00
<b>Շահույթ (վնաս) սինչև հարկելը</b>	306,079.00	81,635.00
Շահույթահարկի գծով ծախս (Փոխհատուցում)	(63,535.00)	(15,582.00)
<b>Տարրվա շահույթ (վնաս)</b>	242,544.00	66,053.00
Այլ համապարփակ ֆինանսական արդյունքներ		
Ակտիվների վերագնահատման աճ (նվազում)		
Ընդամենը համապարփակ արդյունք	242,544.00	66,053.00
<b>Սեզ բաժնետոմսին բաժին ընդլսող շահույթ</b>		
	242,544.00	66,053.00

Ֆինանսական հաշվետվությունների իսատատվել են՝ 31.05.2021թ.

Տարածաշրջանային տնօրեն՝ Ստեփան Հովսեփյան  
 Ֆինանսական գծով ղեկավար՝ Գրիգորյան Մարտիրոս




Ֆինանսական վիճակի մասին (համախմբված) հաշվետվություն


Պրոֆիթև ԹԲԸ

Հազար դրամ

2019 Պետեմբերի 31-ի դրությամբ

2020 Պետեմբերի 31-ի դրությամբ

	2019 Պետեմբերի 31-ի դրությամբ	2020 Պետեմբերի 31-ի դրությամբ
<b>Ակտիվներ</b>		
<i>Ռ/ ռեզարվի ակտիվներ</i>		
Հիմնական միջոցներ	118,337.00	104,618.00
Անոտումային գույք		
Ռ/ նորմալական ակտիվներ		
Ներդրումներ աստիճանական կազմակերպություններում		
Ֆինանսական վարձակալության գծով դեբիտորական պարտքեր		
Հետաձգված հարկային ակտիվներ		
Այլ ֆինանսական ակտիվներ		
Այլ ֆինանսական ակտիվներ	25,000.00	
Այլ ռեզարվի ակտիվներ		
<i>Ընդամենը Ռ/ ռեզարվի ակտիվներ</i>	<b>118,337.00</b>	<b>129,618.00</b>
<i>Ընթացիկ ակտիվներ</i>		
Պաշարներ	304,855.00	347,323.00
Արևտրային և այլ դեբիտորական պարտքեր	30,955.00	24,657.00
Ֆինանսական վարձակալության գծով դեբիտորական պարտքեր		
Այլ ֆինանսական ակտիվներ		
Ընթացիկ հարկային ակտիվներ	162,998.00	174,042.00
Այլ ռեզարվի ակտիվներ	5,302.00	
Անագործներ դրանցիկներ և բանկերում	116,962.00	79,970.00
<i>Ընդամենը ընթացիկ ակտիվներ</i>	<b>621,072.00</b>	<b>625,992.00</b>
<i>Վաճառքի հասնող մնացորդի Ռ/ ռեզարվի ակտիվներ</i>		
Ընդամենը ակտիվներ	<b>739,409.00</b>	<b>755,610.00</b>
<b>Սեփական կապիտալ և պարտավորություններ</b>		
<i>Կապիտալ և պարտություններ</i>		
Բաժնետիրական (Կանոնադրական) կապիտալ		
Պահուստային կապիտալ		
Վերաձևահատման պահուստ		
Արտարժույթի փոխարժեքի գծով պահուստ		
Կրուտակալ շահույթ(վնաս)	(97,754.00)	(72,083.00)
<i>Ընդամենը կապիտալ և պահուստներ</i>	<b>(97,754.00)</b>	<b>(72,083.00)</b>
<i>Ռ/ ռեզարվի պարտավորություններ</i>		
Վարկեր և փոխարտություններ	754,163.00	696,273.00
Հետաձգված հարկային պարտավորություններ		
Ֆինանսական վարձակալության գծով պարտավորություններ		
Այլ պարտավորությունների և ծախսումների գծով պահուստներ		
Այլ ռեզարվի պարտավորություններ		
<i>Ընդամենը Ռ/ ռեզարվի պարտավորություններ</i>	<b>754,163.00</b>	<b>696,273.00</b>
<i>Ընթացիկ պարտավորություններ</i>		
Արևտրային և այլ կրեդիտորական պարտքեր	63,878.00	131,143.00
Վարկեր և փոխարտություններ		
Ֆինանսական վարձակալության գծով պարտավորություններ		
Ընթացիկ շահույթային գծով պարտավորություն	18,901.00	
Այլ պարտավորությունների և ծախսումների գծով պահուստներ	221.00	277.00
Այլ ռեզարվի պարտավորություններ	83,000.00	131,420.00
<i>Ընդամենը ընթացիկ պարտավորություններ</i>	<b>165,800.00</b>	<b>302,840.00</b>
<i>Վաճառքի հասնող մնացորդի Ռ/ ռեզարվի ակտիվներ</i>		
Ընդամենը ակտիվներ	<b>739,409.00</b>	<b>755,610.00</b>



Հանրային կառուցվածքի միջոցառումների կառավարման կենտրոնի ղեկավար  
 Արթուր Հովսեփյան  
 Կառուցվածքի միջոցառումների կառավարման կենտրոնի ղեկավար

Ֆինանսական հաշվետվությունները հաստատվել են 2020 թվականի 05 21-ին  
 Տարածաշրջանային տնօրեն՝  
 Ֆրանսուազ Գեյզ Դեյալան

Համապարփակ ֆինանսական արդյունքների մասին հաշվետվություն

Պրոֆբել ՓԲԸ

Հազար դրամ

	2019թ	2020թ
Հասույթ		
Վաճառքի ինքսարժեք	1,346,266.00	926,933.00
<b>Համախառն շահույթ(վնաս)</b>	<b>(864,709.00)</b>	<b>(674,861.00)</b>
Այլ եկամուտներ	481,557.00	252,072.00
Իրացման ծախսեր	29,881.00	43,243.00
Վարչական ծախսեր	(301,566.00)	(233,023.00)
Այլ ծախսեր	(2,816.00)	(17,763.00)
<b>գործարանական գործունեությունից շահույթ (վնաս)</b>	<b>(3,518.00)</b>	<b>(5,506.00)</b>
Ֆինանսական ծախսեր	203,538.00	39,023.00
<b>Շահույթ (վնաս) մինչև հարկերը</b>	<b>-</b>	<b>39,023.00</b>
Շահույթահարկի գծով ծախս (Փոխհատուցում)	203,538.00	39,023.00
<b>Շահույթ (վնաս) (Փոխհատուցում)</b>	<b>(42,180.00)</b>	<b>(13,352.00)</b>
<b>Տարվա շահույթ (վնաս)</b>	<b>161,358.00</b>	<b>25,671.00</b>
Այլ համապարփակ ֆինանսական արդյունքներ		
Ակտիվների վերագնահատման ան (սկսզում)		
<b>Շրջամենը համապարփակ արդյունք</b>	<b>161,358.00</b>	<b>25,671.00</b>
<b>Սեզ բաժնետոմսերի բաժին ընկաող շահույթ</b>	<b>161,358.00</b>	<b>25,671.00</b>

Ֆինանսական հաշվետվությունները հաստատվել են՝ 31.05.2021թ.

Տարածաշրջանային տնօրեն  
Ֆինանսական գծով ղեկավար

Արթուր Հովսեփյան  
Կարեն Ասրուբյան

